

- ER** Erle | Alder | Elzen
- BU** Buche | Beech | Beuken
- BK** Kernbuche | Core beech | Kernbeuken
- AH** Ahorn | Maple | Ahorn
- EI** Eiche | Oak | Eiken
- KB** Kirschbaum | Cherry | Kersen
- NB** Nussbaum | Walnut | Noten

**Türen/Klappen:** Doors / Leaves: Deuren / Kleppen:

- Holz** Wood Hout
- Rahmen** Frame Kozijn
- Glas** Glass

**Schiebetüren:** Sliding doors: Schuifdeuren:

- Holz** Wood Hout
- Glas** Glass

**Fächer:** Compartments: Vakken:

- Holz** Wood Hout
- Glas (hinter Glastüren)** Glass (behind glass doors) Glas (achter glazen deuren)

**Laden:** Metall-Vollauszug mit gedämpftem Selbsteinzug

\*ab Tiefe 38 (Regal) / 42 (Korpus)

Drawers: All drawers come with full-pull out mechanism in metal and quiet self closing mechanism

Laden: Metalen geleiding met geluidsarme zelfsluitingsmechaniek

vanaf een diepte \*van 38 (plank) / 42 (ladetafel)

**CK** Edelstahlknopf

Stainless steel, knob Roestvrijstalen knop

**CE** Klappgriff Edelstahl

Flap handle, stainless steel Uitklapbare handgreep, roestvrij staal

**CH** Klappgriff Holz

Flap handle, wood Uitklapbare handgreep, hout

**TB** Touchbeschlag (bei Laden Höhe 15,6 und 23,5)

Touch fitting (with drawer height of 15.6 + 23.5) Aanraakbeslag (bij een ladehoogte van 15,6 + 23,5)

**KL** Klarglas | Clear glass | Helder glas

**WS** satiniertes Glas weiß

white satin-frosted glass gesatineerd glas wit

**Farbglas** | Colored glass | Getint glas

**WE** weiß (optiwhite)

white wit

**SA** sand (optiwhite)

sand zand

**BO** bordeaux

bordeaux bordeaux

**BR** braun

brown bruin

**AN** anthrazit

anthracite antraciet

**SW** schwarz

black zwart

**G** glänzend

gloss glanzend

**M** matt

mat mat

**Breiten (Korpus)**

Widths (body) Breedten (ladetafel)

- 40  50  80  100

130 (bei Höhen 23,5, 31,5 und 39,5)

(at heights 31.5 / 39.5) (bij hoogten 31,5 / 39,5)

**Breiten (Tandem-Laden)**

Widths (tandem drawers) breedten (tandemladen)

- 150  160  200

**Tiefen (Korpus/Sockelpodest)**

Depth (body/base stand) diepten (modulair / met plint)

- 35,6  42\*  48,4  58

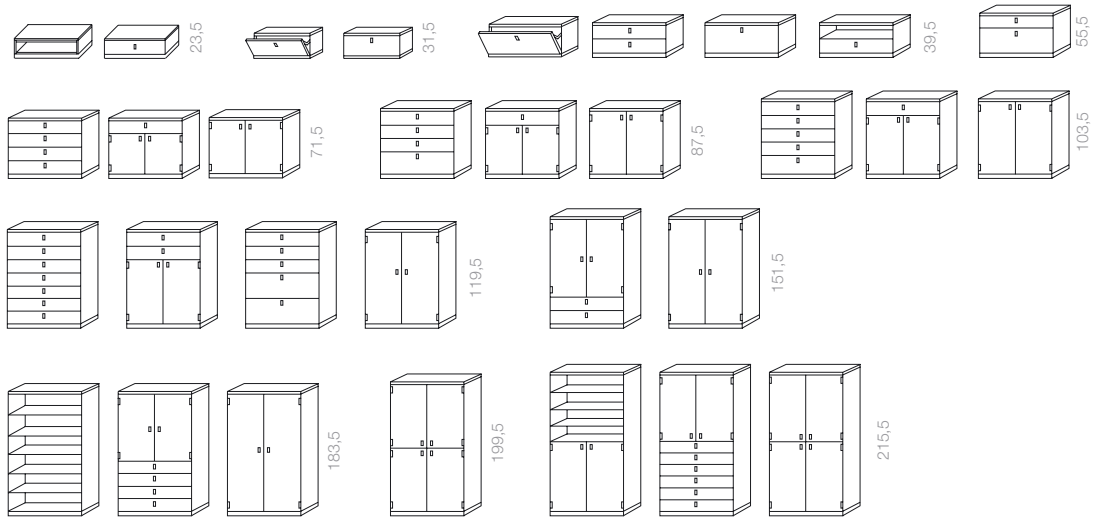
**cubus Wohnen | Livingroom | Wonen**

**Auszug aus der Typenliste. Mehr dazu im Fachhandel.**

Summary only - please contact your retailer for full range of options.

Uittreksel uit typeoverzicht. Meer informatie is verkrijgbaar bij uw dealer.

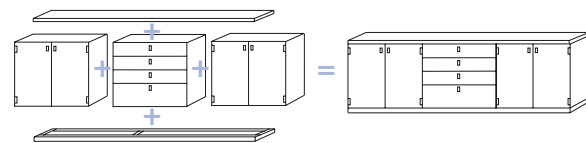
**Korpussystem | Body-system | Korpussysteem**



**Tandem-Laden | Tandem drawers | Tandemlade**



**Planungsbeispiel | Planning-example | Voorbeeld van een ontwerp**

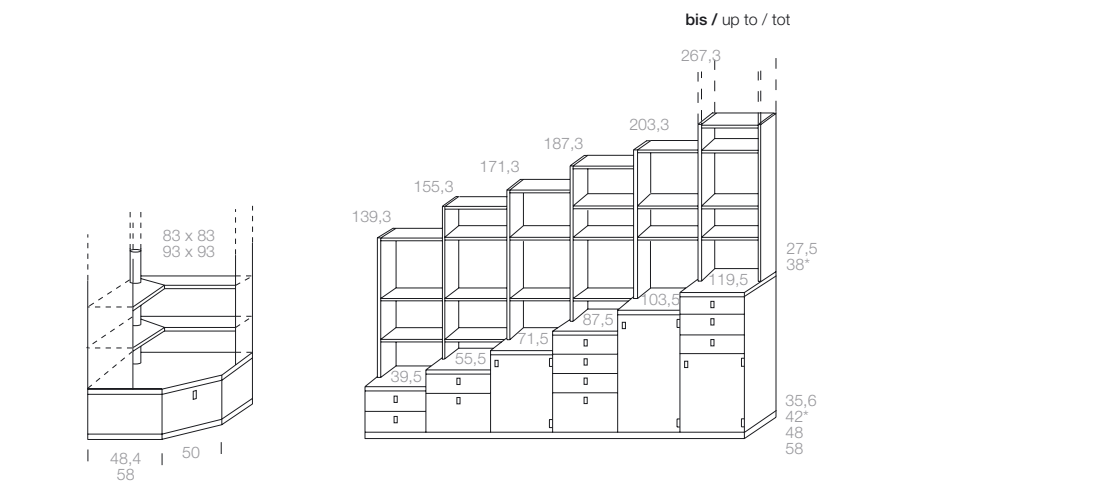


**Einzelne Korpusse lassen sich mittels durchgehender, massiver Deckplatte sowie durchgehendem, massivem Sockel fugenlos kombinieren.**

Individual bodies can be joined seamlessly by one continuous solid top and also by one continuous solid base. Losse kastelementen kunnen van een massief bovenblad uit één geheel en ook een massieve plint uit één stuk worden voorzien.

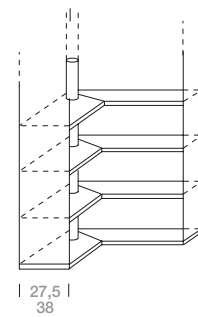
**Korpussystem mit Aufsatzregal**

Body-system with add-on shelf | Kastenaanbouwsysteem met opzetelementen



**Regalsystem | Shelf system | Aanbouwsysteem**

**Wunschmaß**  
Dimensions as required  
Gewenste afmeting

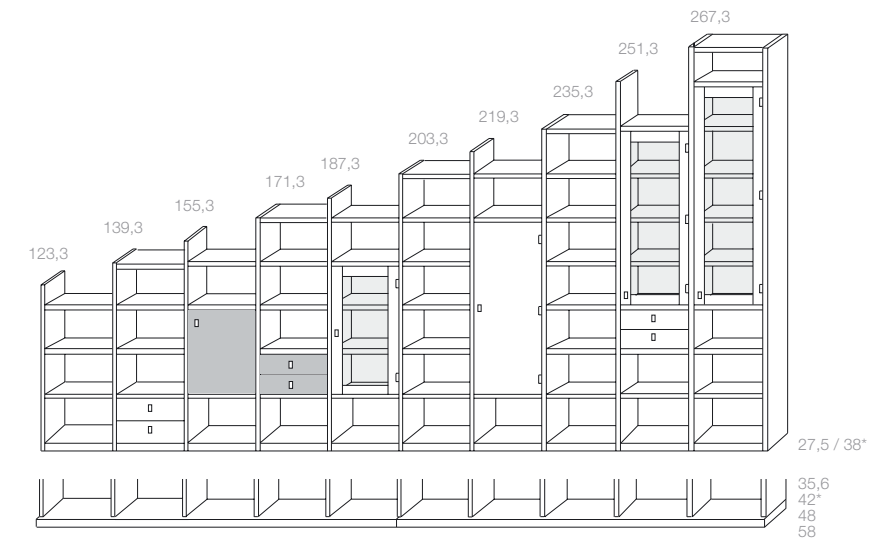


**Bodenregal**

Floor shelves Bodemblad

**Sockelpodest mit Aufsatzregal**

Base stand with mounted shelves Plint met oplegbladen



**Breiten (Regalteile)**

Widths (shelf parts) Breedten (romp, kastelementen)

- 35  40  45  50
- 75  80  95  100
- 125  130

**Bibliothek | Book case | Boekenkast**

**Leiter:**

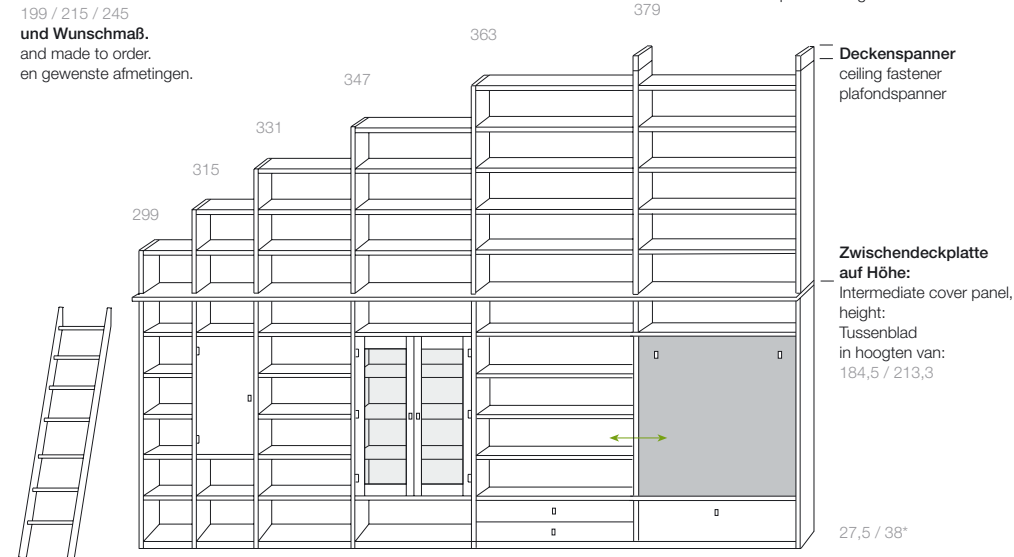
Ladder: 199 / 215 / 245

**und Wunschmaß.**

and made to order. en gewenste afmetingen.

**bis Raumhöhe**

up to room height tot plafondhoogte



**Deckenspanner**

ceiling fastener plafondspanner

**Zwischendeckplatte auf Höhe:**

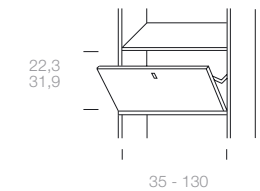
Intermediate cover panel, height: 184,5 / 213,3

**Breiten (Regalteile)**

Widths (shelf parts) Breedten (romp, kastelementen)

- 35  40  45  50
- 75  80  95  100
- 125  130

**Klappen | Leaves | Kleppen**



**Schiebetüren | Sliding doors | Schuifdeuren**

